
Ministero della Salute, Istituto Superiore di Sanità
Cabina di Regia ai sensi del DM Salute 30 aprile 2020

Monitoraggio Fase 2 Report settimanale

Report 11 / sintesi

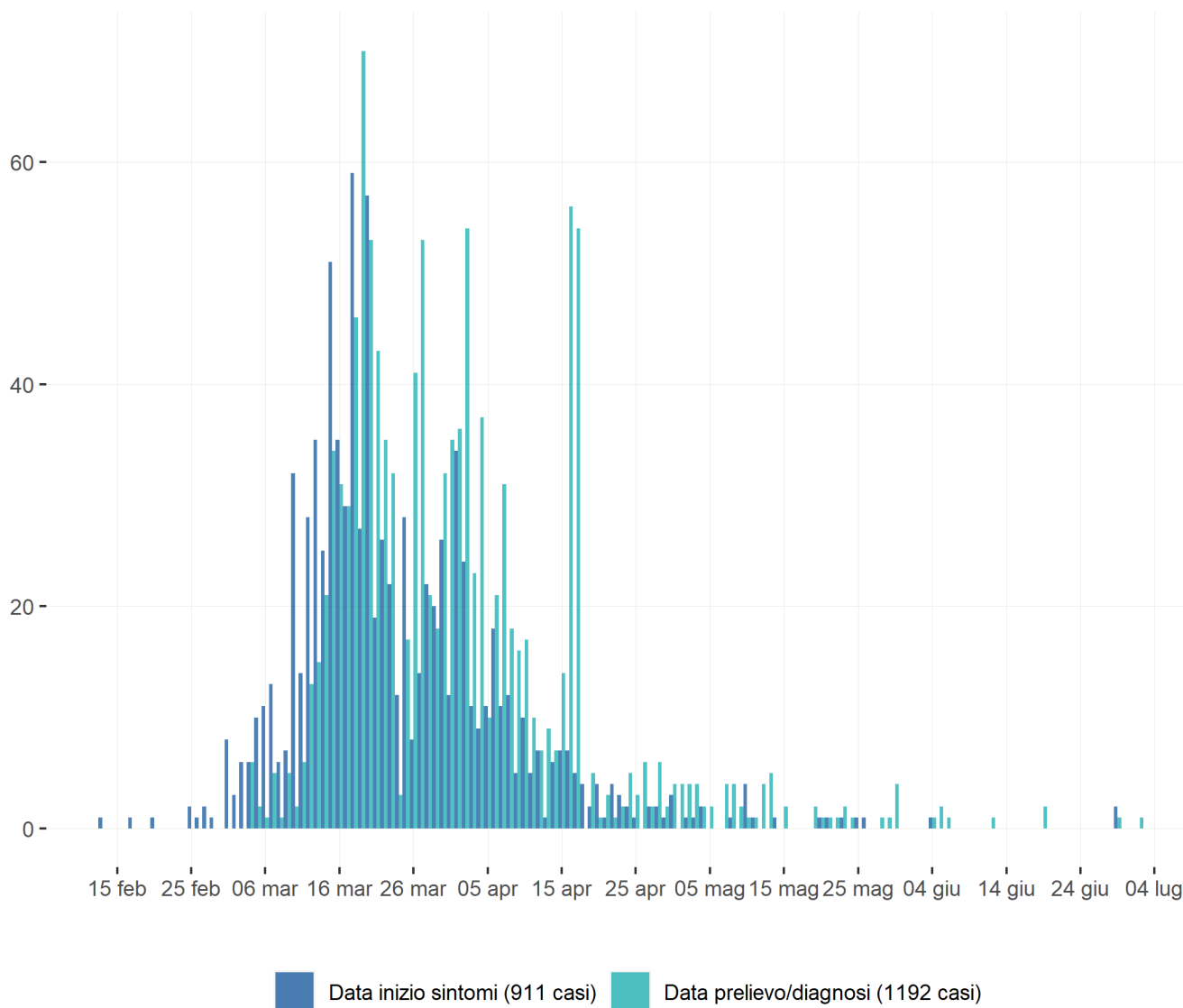
Fonte dati: Monitoraggio Fase 2 (DM Salute 30 aprile 2020).
Dati relativi alla settimana 20-26 luglio 2020
(aggiornati al 28 luglio 2020)

Valle d'Aosta/Vallée d'Aoste

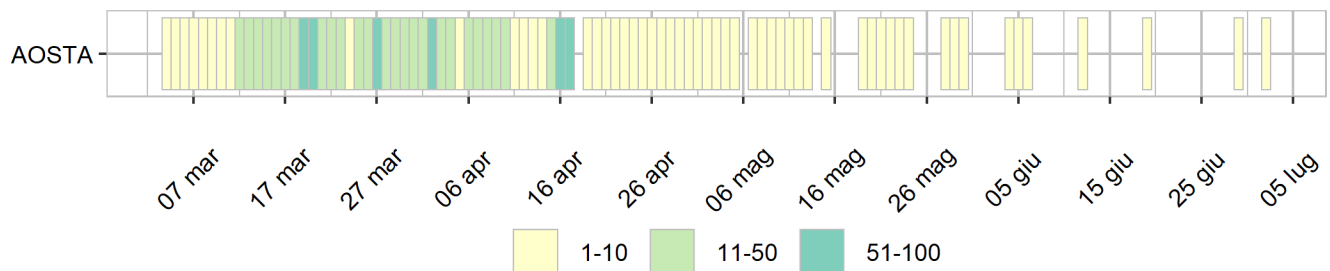
Aggiornamento epidemiologico

- Casi totali: 1192 | Incidenza cumulativa: 948.55 per 100000
- Casi con data prelievo/diagnosi nella settimana 20/7-26/7: 0 | Incidenza: 0 per 100000
- Rt: 0 (CI: 0-0) [medio 14gg]

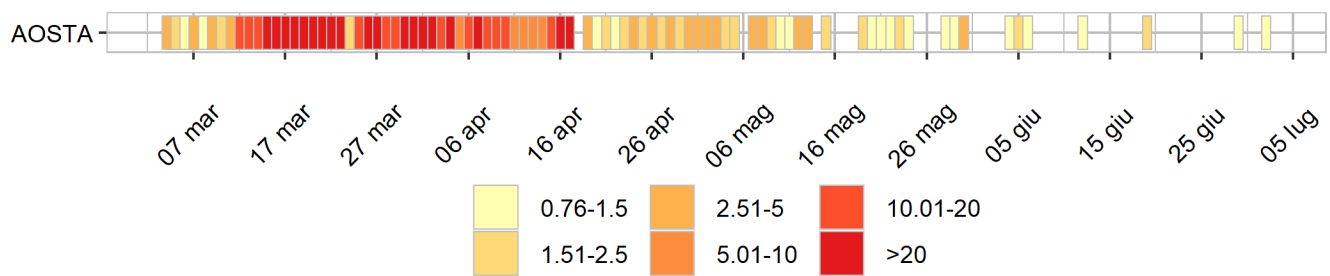
Curva epidemica



Heatmap - casi



Heatmap - incidenza per 100000



Rappresentazione dei casi di COVID-19 per provincia segnalati nel periodo di monitoraggio

(per garantire il rispetto della privacy individuale, non sono rappresentate province in cui siano stati notificati meno di 5 casi confermati di COVID-19)

Mappa - province (domicilio/residenza - casi con data prelievo/diagnosi: 20/7-26/7)



Valle d'Aosta/Vallée d'Aoste 0 casi

Rappresentazione dei casi di COVID-19 per provincia segnalati dall'inizio dell'epidemia
(per garantire il rispetto della privacy individuale, non sono rappresentate province in cui siano stati notificati meno di 5 casi confermati di COVID-19)
Mappa - province (domicilio/residenza)

